

**ACCESSO A MY WAY E
ACROSS TIME –
STUDENTI
(piattaforma bSmart)**

Per poter accedere ai libri digitali di **My Way** e **Across Time** occorre **essere registrati** alla piattaforma bSmart.
Se non si è fatta la registrazione occorre prima farla e poi attivare il volume.
Se si è già registrati si può passare direttamente all'attivazione del libro.

Registrazione alla piattaforma bSmart

1. Vai su <https://www.bsmart.it> e clicca su "Accedi o registrati".



2. Nella pagina che si apre clicca su "Registrati" e poi indica il tipo di utente ("Studente").

Registrati come...

ACCEDI REGISTRATI

 **Studente** >

 **Genitore** >

 **Docente o tutor** >

Account bSmart

ACCEDI REGISTRATI

Email

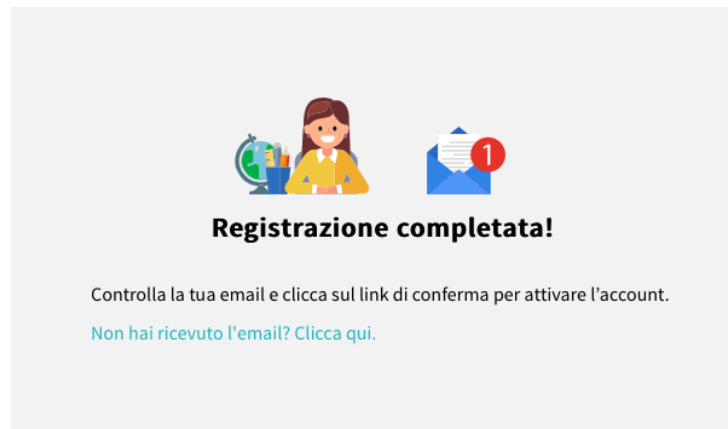
Password

Hai problemi di accesso?

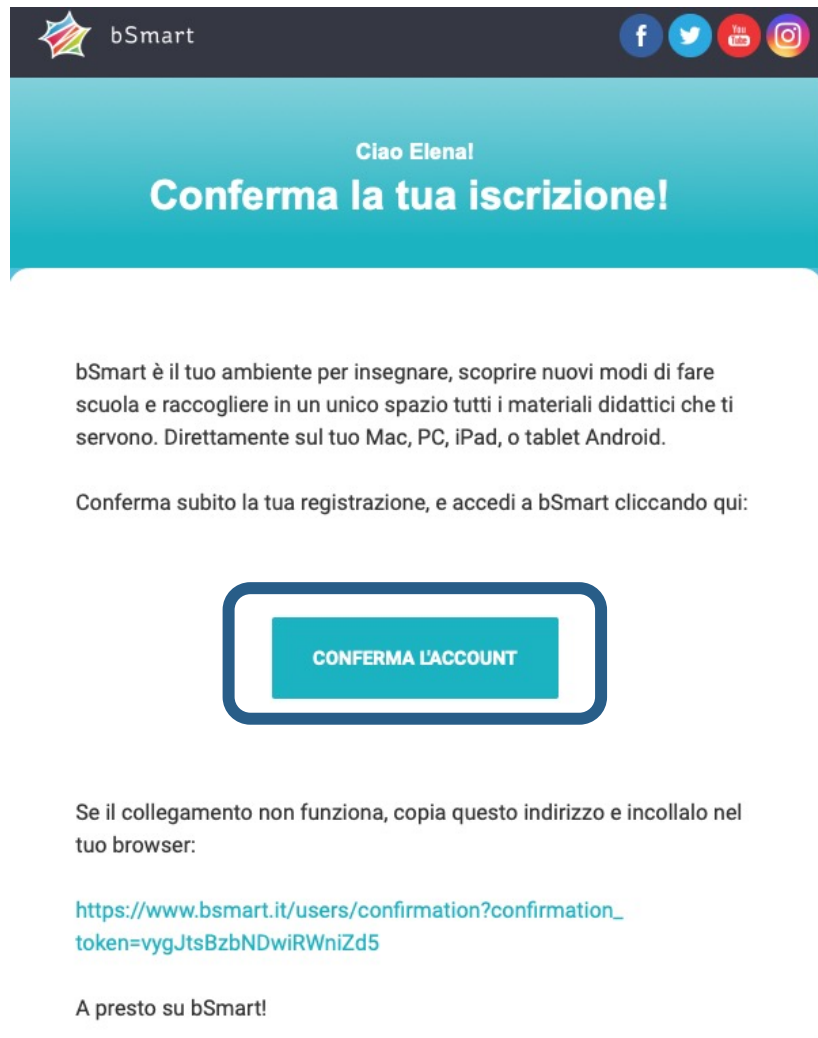
ACCEDI

Ricordami su questo computer

3. Compila i vari form utili per la registrazione (dati personali – se hai meno di 14 anni devi inserire la mail di un genitore –, scuola frequentata, accettazione dei termini di utilizzo). A registrazione completata, riceverai una mail (all'indirizzo indicato) per confermare l'iscrizione



4. Clicca sul pulsante "Conferma l'account" che si trova nella mail



The screenshot shows the top of an email from bSmart. The header includes the bSmart logo and social media icons for Facebook, Twitter, YouTube, and Instagram. Below the header, a teal banner contains the text "Ciao Elena!" and "Conferma la tua iscrizione!". The main body of the email explains that bSmart is a platform for teaching and collecting materials, and asks the user to confirm their registration by clicking a button labeled "CONFERMA L'ACCOUNT". Below the button, there is a URL for account confirmation and a closing message "A presto su bSmart!".

bSmart

Ciao Elena!

Conferma la tua iscrizione!

bSmart è il tuo ambiente per insegnare, scoprire nuovi modi di fare scuola e raccogliere in un unico spazio tutti i materiali didattici che ti servono. Direttamente sul tuo Mac, PC, iPad, o tablet Android.

Conferma subito la tua registrazione, e accedi a bSmart cliccando qui:

CONFERMA L'ACCOUNT

Se il collegamento non funziona, copia questo indirizzo e incollalo nel tuo browser:

https://www.bsmart.it/users/confirmation?confirmation_token=vygJtsBzbNDwiRWniZd5

A presto su bSmart!

Il codice di attivazione

Trovi il codice per attivare i libri digitali di **My Way** e **Across Time** nel frontespizio (prima pagina) dei tuoi volumi.


Attivazione dei volumi su bSmart


1. Vai su <https://www.bsmart.it> e clicca su “Accedi o registrati”



2. Nel form inserisci le credenziali con cui ti sei registrato/a alla piattaforma bSmart e clicca su "Accedi"

Account bSmart [ACCEDE](#) [REGISTRATI](#)

Email 

Password 

[Hai problemi di accesso?](#)

ACCEDE

Ricordami su questo computer

3. Dopo aver effettuato l'accesso, clicca su "Attiva un libro" nel menu in alto e poi sul pulsante Treccani Giunti TVP.

The screenshot shows the bSmart user interface. At the top, the navigation bar includes the bSmart logo, 'Scarica App', 'Catalogo', and 'Attiva un libro' (highlighted with a blue box). To the right is a dropdown menu 'A chi ci rivolgiamo'. Below the navigation bar, the user is greeted with 'Ciao Elena' and the question 'Che cosa vuoi fare oggi?'. There are four main action buttons: 'MY BSMART' (Usa i tuoi libri e le tue risorse), 'CLASSROOM' (Impara, collabora, condividi), 'TUTORS' (Migliora i tuoi voti), and 'STORE' (Acquista libri scontati). A link below these buttons says 'Hai acquistato un libro e vuoi utilizzarlo? Attiva subito la versione digitale.' Below this is a section titled 'Scegli l'editore del libro che vuoi attivare:' with a grid of publisher options. The 'TRECCANI GIUNTI TVP' option is highlighted with a blue box. Other publishers shown include Principato, Sandit Libri, Simone per la Scuola, Snail Publishing, Theorema, Trevisini, and UTET. At the bottom, Valmartina and Zanicelli are partially visible.

bSmart Scarica App Catalogo **Attiva un libro** A chi ci rivolgiamo ▾

Ciao Elena

Che cosa vuoi fare oggi?

MY BSMART Usa i tuoi libri e le tue risorse >

CLASSROOM Impara, collabora, condividi >

TUTORS Migliora i tuoi voti >

STORE Acquista libri scontati >

Hai acquistato un libro e vuoi utilizzarlo? [Attiva subito la versione digitale.](#)

Scegli l'editore del libro che vuoi attivare:

Principato	Sandit Libri	Simone per la Scuola	Snail Publishing
Theorema	Treccani Giunti TVP	Trevisini	UTET
Valmartina	Zanicelli		

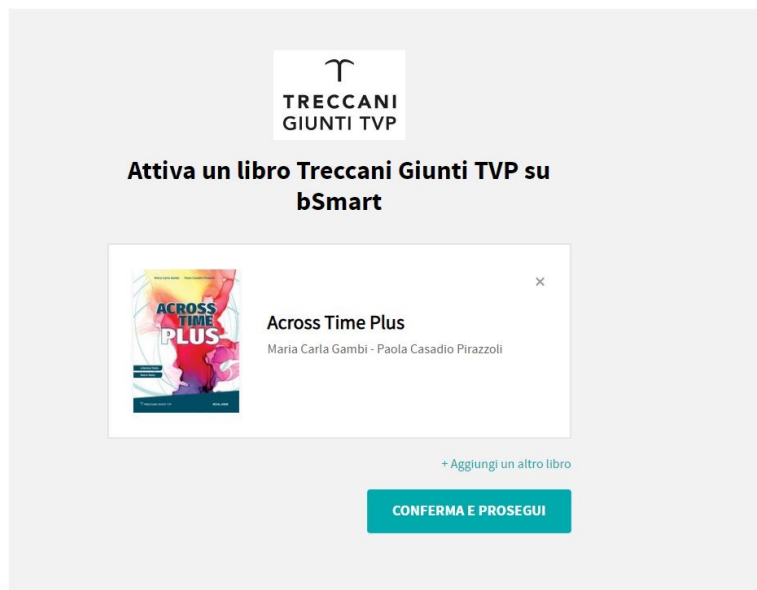
Impara ad utilizza

4. Inserisci il codice che trovi nel frontespizio del tuo libro nell'apposito campo e clicca sul pulsante "Conferma"




The image shows a digital interface for activating a Treccani Giunti TVP book on the bSmart platform. At the top center is the Treccani logo, a stylized 'T' symbol, above the text 'TRECCANI GIUNTI TVP'. Below this, the main heading reads 'Attiva un libro Treccani Giunti TVP su bSmart'. Underneath the heading is the instruction 'Inserisci il codice di attivazione'. A white input field contains the placeholder text 'Inserisci codice xxxxxx'. To the right of the input field is a teal button with the word 'CONFERMA' in white capital letters. At the bottom of the interface, there is a link: 'Vuoi vedere i libri già attivi? Vai su my.bsmart.it'.

5. Nella schermata successiva clicca su "Conferma e prosegui"



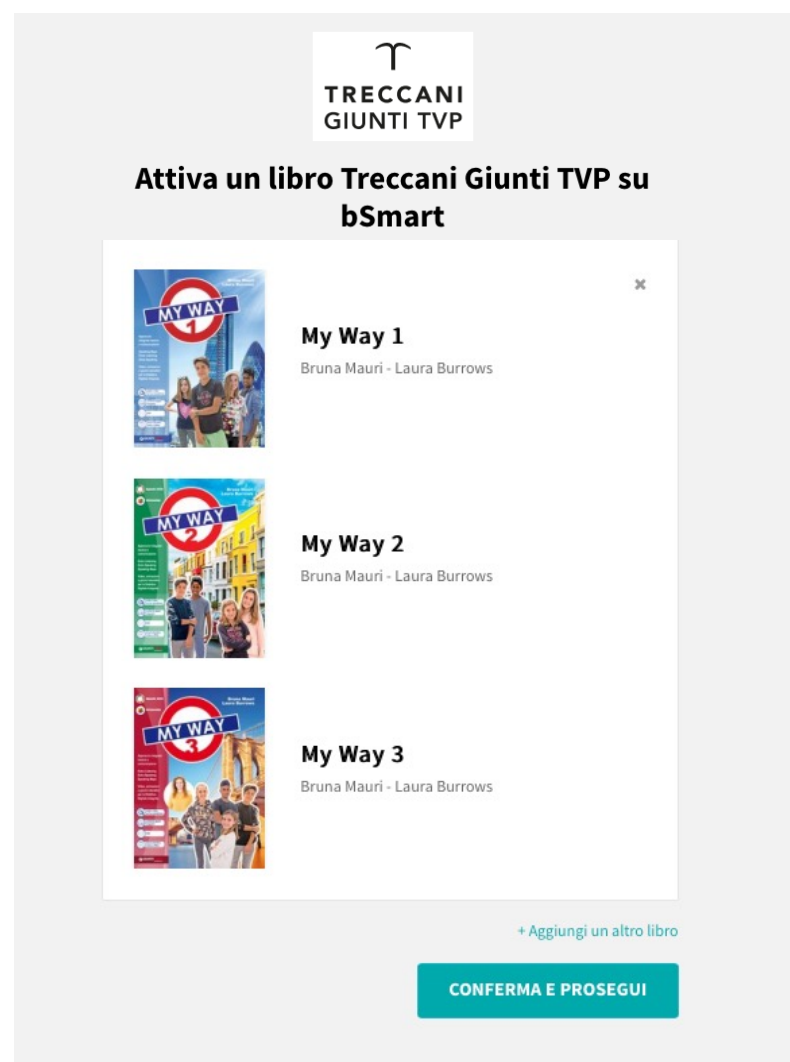
TRECCANI
GIUNTI TVP

Attiva un libro Treccani Giunti TVP su bSmart

 **Across Time Plus**
Maria Carla Gambi - Paola Casadio Pirazzoli


+ Aggiungi un altro libro


CONFERMA E PROSEGUI




TRECCANI
GIUNTI TVP

Attiva un libro Treccani Giunti TVP su bSmart

 **My Way 1**
Bruna Mauri - Laura Burrows


 **My Way 2**
Bruna Mauri - Laura Burrows

 **My Way 3**
Bruna Mauri - Laura Burrows

+ Aggiungi un altro libro

CONFERMA E PROSEGUI

6. Alla fine della procedura compare una schermata in cui si annuncia il buon esito dell'attivazione.




Il tuoi libri ora sono attivi!
Potrai accedere ai libri con questo account:

[CONSULTA I LIBRI](#)

[ATTIVA UN ALTRO LIBRO](#)

Libro attivato con successo!



Il tuo libro ora è attivo!
Potrai accedere al libro con questo account:

[CONSULTA IL LIBRO](#)

[ATTIVA UN ALTRO LIBRO](#)

I libri digitali si possono consultare con l'app desktop (per PC e Mac) o tablet (per Android e iOS) scaricabili da

<https://www.bsmart.it/pages/scarica>

oppure collegandosi al

sito <https://my.bsmart.it>.

Assistenza alla piattaforma bSmart

Gli utenti possono richiedere assistenza compilando il form in questa pagina

[https://support.bsmart.it/hc/it/requests/new.](https://support.bsmart.it/hc/it/requests/new)

In questa pagina <https://support.bsmart.it/hc/it> si possono trovare tutte le FAQ relative alla piattaforma. Cliccando sulla specifica domanda, alla fine della pagina è possibile inviare una richiesta di assistenza su quell'argomento.